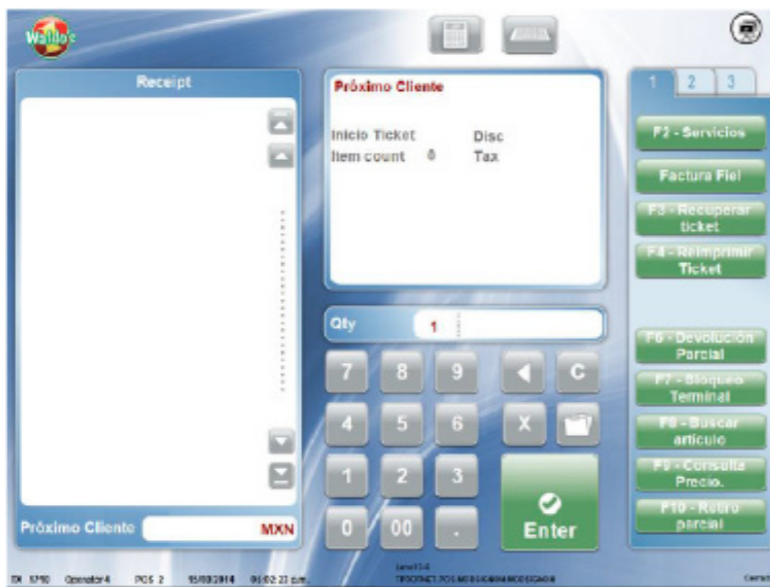



Manual para cobro de servicio

- 1** En la pantalla de ventana, presione la tecla de función (F2-Servicios.)



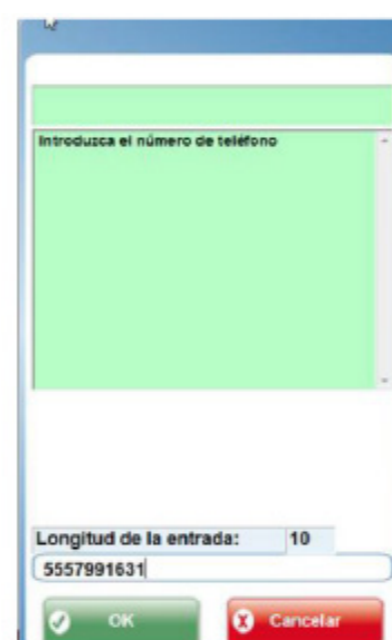
- 2** Presiona la opción 2: Pago de Servicios.
Presionar el botón [OK] que aparece en la pantalla.



- 3** Se selecciona el monto a pagar.



- 4** Se ingresa el número de referencia o se escanea.



Generales

¿Qué es Paynet?
Es el medio de pago de diversos productos y servicios



¿Qué necesito para cobrarlo?
Se necesita una referencia numérica ó un código de barras



¿Se cobra comisión?
Si, \$8 pesos



Contacto



soporte@openpay.mx



01800 300 0808



www.openpay.mx





Manual para cobro de servicio

5 Se introducen los datos que solicite el sistema.



6 Se totaliza la transacción.



7

Todos los pagos de servicios deben ser efectivo.
Debes revisar que el ticket esté correctamente impreso.



Generales

¿Qué es Paynet?
Es el medio de pago de diversos productos y servicios



¿Qué necesito para cobrarlo?
Se necesita una referencia numérica ó un código de barras



¿Se cobra comisión?
Si, \$8 pesos



Contacto



soporte@openpay.mx



01800 300 0808



www.openpay.mx

